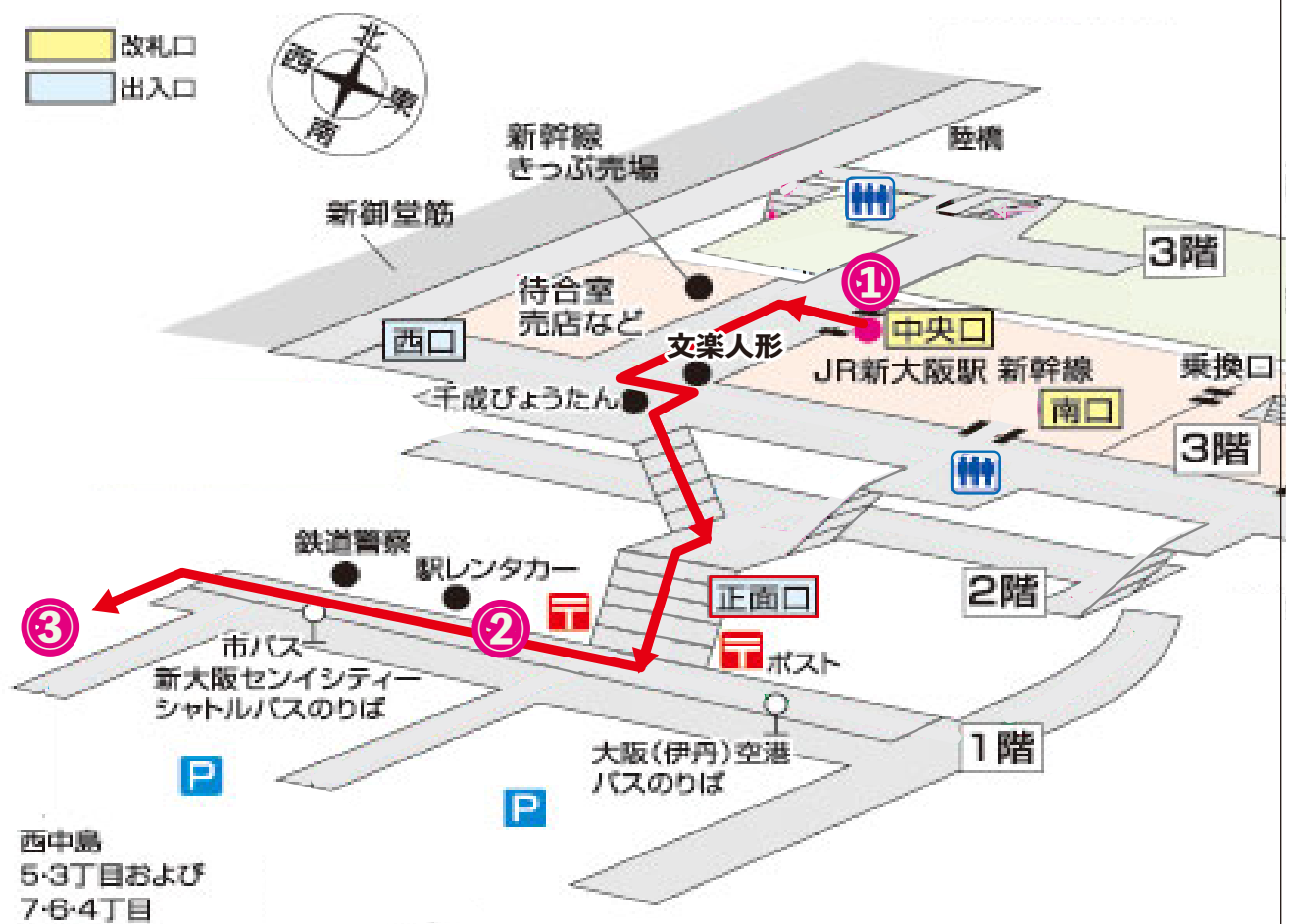


レインボー大阪ショールーム道案内マップ (JR 新大阪駅→ショールーム)



〒532-0011


大阪府大阪市淀川区西中島7丁目2-2 サンタワー新大阪ビル 2F



① JR 新大阪駅中央口 (3F) から1階まで (正面口) 降ります。

② 正面口を背に右手奥まで進みます。

JR 新大阪駅正面口 俯瞰写真




③ 奥まで進んだら横断歩道を渡り「③」の小さな高架の下をくぐります。（くぐるとすぐ先の左手にセブンイレブンが見えてきます）




④ 左手にセブンイレブンを見ながら直進。



⑤ セブンイレブンのすぐ先を右に折れる。



⑥ 右手に御堂筋線 7 番出口が見えてきます。



⑦ そのまま直進した正面にファミリーマートが見えるので、その角を左に折れる。



⑧ ファミリーマートから約100メートル先の右手にセブンイレブンのスタンド看板が見えてくるので、そのまま通過、直進。



⑨ すると、そのすぐ次に APA ホテル入口があるのでそれも通過。



⑨ アパホテル入口の先隣りの「ひかり歯科クリニック」の角を右に折れる。



⑩ そのまま 90 メートルほど直進すると右手に九州豚骨ラーメン「ぶくやま」さんが右手に見えてきますので、その一つ奥の建物 1 階が「トキ住研」。2 階がレインボー大阪ショールームです。



⑪ トキ住研さんの看板の上にあるレインボーの袖看板が目印です。